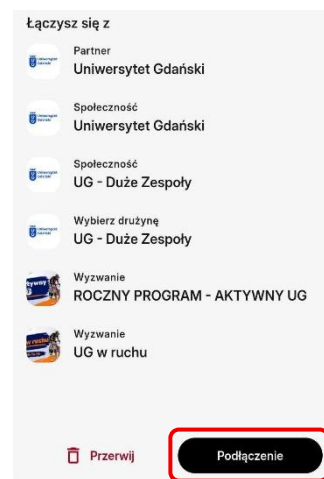


## Instrukcja uruchomienia aplikacji

1. Zeskanuj kod QR.

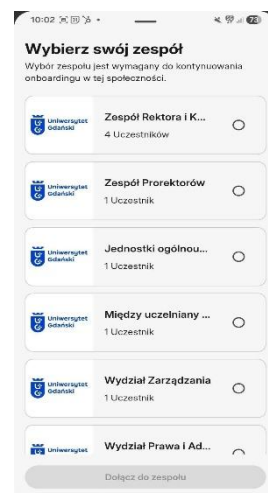


2. Pobierz aplikację Move Republic ze sklepu (jeśli nie widzisz takiego ekranu zeskanuj kod QR jeszcze raz). Wybierz „Podłączenie” - zostaniesz automatycznie dodany do dwóch Społeczności Uniwersytetu Gdańskiego.

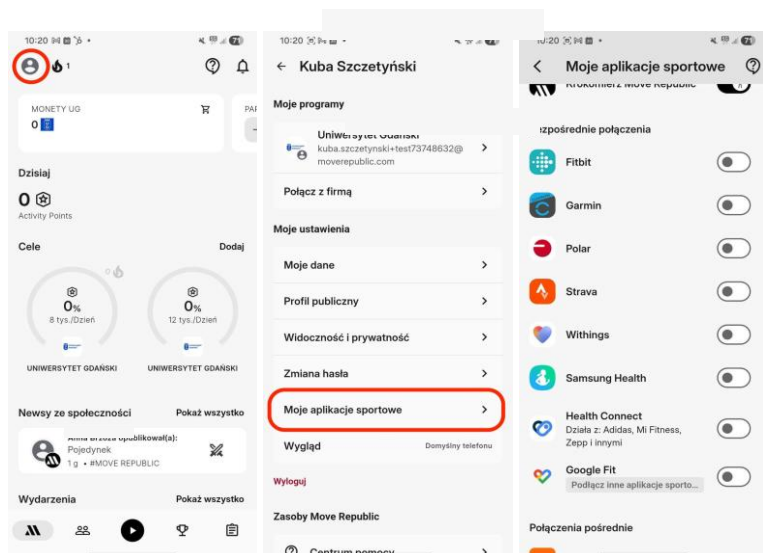


3. Wybierz Duży Zespół, do którego należysz – [sprawdź tutaj](#).

4. Przejdź przez Samouczek. Dzięki niemu podłączysz aplikację rejestrującą kroki w tle.



5. Możesz rejestrować aktywności za pomocą telefonu lub zegarka. Połączenie aplikacji MoveRepublic z Aplikacją sportową możesz zmienić w ustawieniach.



6. Zapoznaj się z opisem Programu „Aktywny UG” i miesięcznego wyzwania „UG w ruchu” oraz bieżącymi **postami na tablicy** w Społeczności Uniwersytet Gdański.

7. W przypadku pytań lub problemów technicznych z aplikacją należy kontaktować się z działem wsparcia poprzez Centrum Pomocy w aplikacji lub e-mail: [cr-pl@moverepublic.com](mailto:cr-pl@moverepublic.com)